

RELATÓRIO DE IMPACTO

2025



Apresentação de dados coletados de ações realizadas no ano de 2025*

O QUE É O PROJETO CAIXA DE SAPATO?



01



O Projeto Caixa de Sapato é uma iniciativa social sem fins lucrativos com mais de 20 anos de existência que leva amor, esperança e dignidade a crianças em situação de vulnerabilidade em todo o Brasil.

Através de caixas de sapato recheadas de presentes, roupas, itens de higiene pessoal, itens de uso pessoal, chocolates doces e uma mensagem de Esperança que tranforma suas decisões e sua vida.



IMPACTO

O Projeto Caixa de Sapato exerce um impacto transformador não apenas nas crianças em todo o Brasil, mas também nas comunidades locais. Em um exemplo marcante, a Escola de Dança Renata Dornelas promoveu um Dia das Mães com Propósito, reunindo famílias da comunidade para demonstrar que todos têm o poder de contribuir para o bem comum.



RESUMO EXECUTIVO


03

Em 2025, o Projeto Caixa de Sapato consolidou um ciclo de crescimento, adaptação e fortalecimento institucional, alcançando o total de 6.286 caixinhas enviadas, com distância média de entrega de 2.473 km. O projeto ampliou seu impacto social e missionário em comunidades carentes, atendendo mais de 60 destinos e fortalecendo sua presença por meio de igrejas, escolas, empresas, universidades e voluntários.

O ano foi marcado pela reestruturação após a saída da sede no Tamboré, o que impulsionou novos formatos de atuação, especialmente a versão Pocket, realizada em escolas, empresas e igrejas. Esse modelo levou experiências de pintura de caixinhas, escrita de cartinhas, montagem colaborativa e reflexão sobre propósito, solidariedade, trabalho em equipe e impacto social. Também se destacaram Packing Parties, mutirões mensais, festas de arrecadação, ações corporativas e eventos especiais com parceiros como Mackenzie, Lubrizol, Neo4j e Montana. A rede no interior de São Paulo foi significativamente fortalecida, com captação de caixinhas prontas em mais de 24 localidades, preparação de novas lideranças e expansão estratégica na região de Campinas. As redes sociais cresceram de forma expressiva, ampliando a visibilidade do projeto, impulsionando doações online e abrindo novas oportunidades de relacionamento com apoiadores.

O projeto também avançou em conexões internacionais, especialmente nos EUA, por meio de benchmarking com iniciativas semelhantes e conversas sobre potenciais doações para expansão e infraestrutura no Brasil. Para o próximo ciclo, os principais desafios incluem estruturar melhor as ações de marketing, desenvolver novos formatos de eventos, ampliar a captação de recursos, engajar universitários como voluntários e fortalecer parcerias capazes de levar o projeto a regiões ainda mais remotas e necessitadas.

IMPACTO SOCIAL EM NÚMEROS



Mais de 46.700
Crianças alcançadas
nos últimos 21 anos.



14.593
Famílias
alcançadas



6286 caixinhas
entregues em 2025

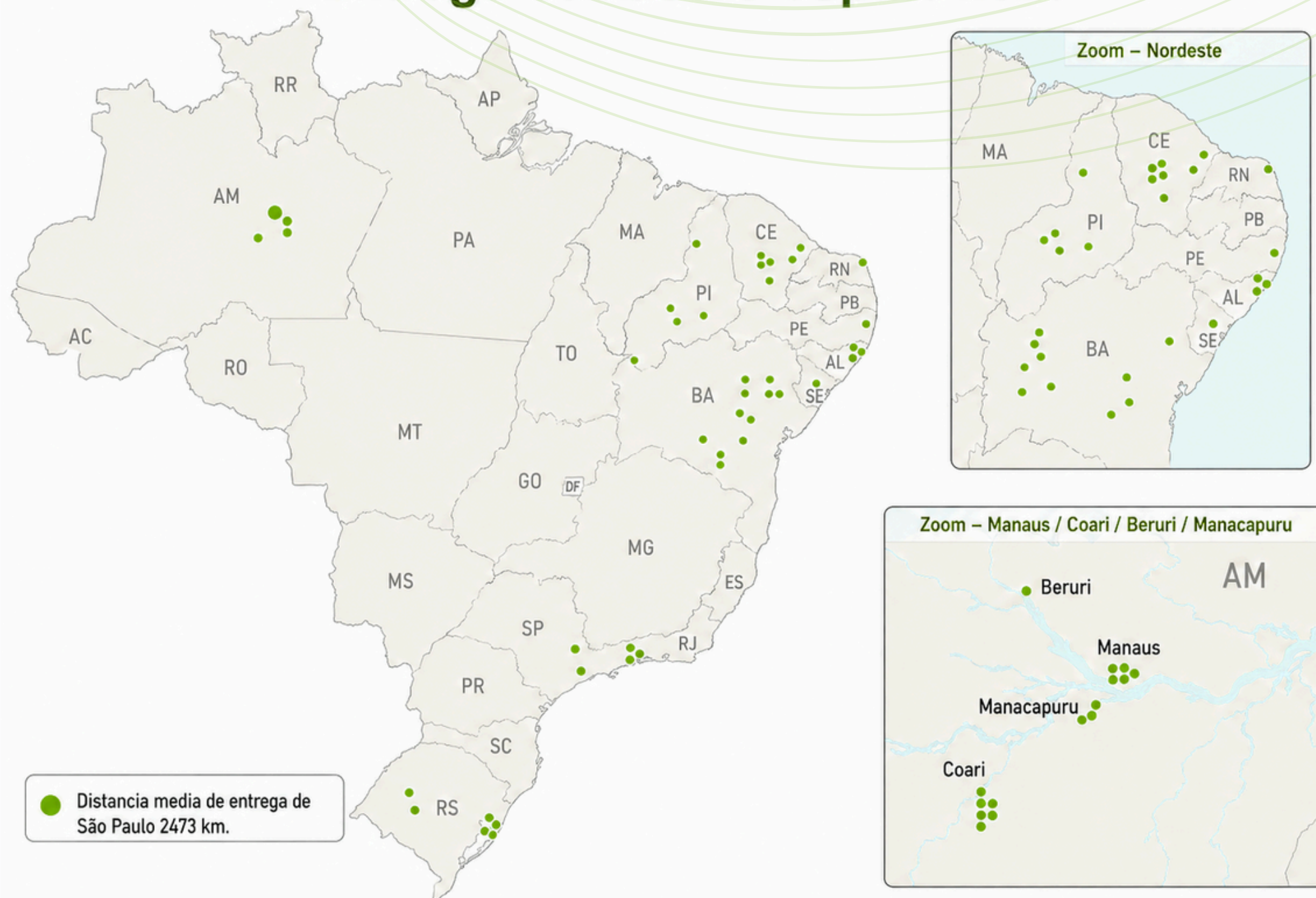


+ 728
Destinos





Entrega Caixas De Sapato 2025



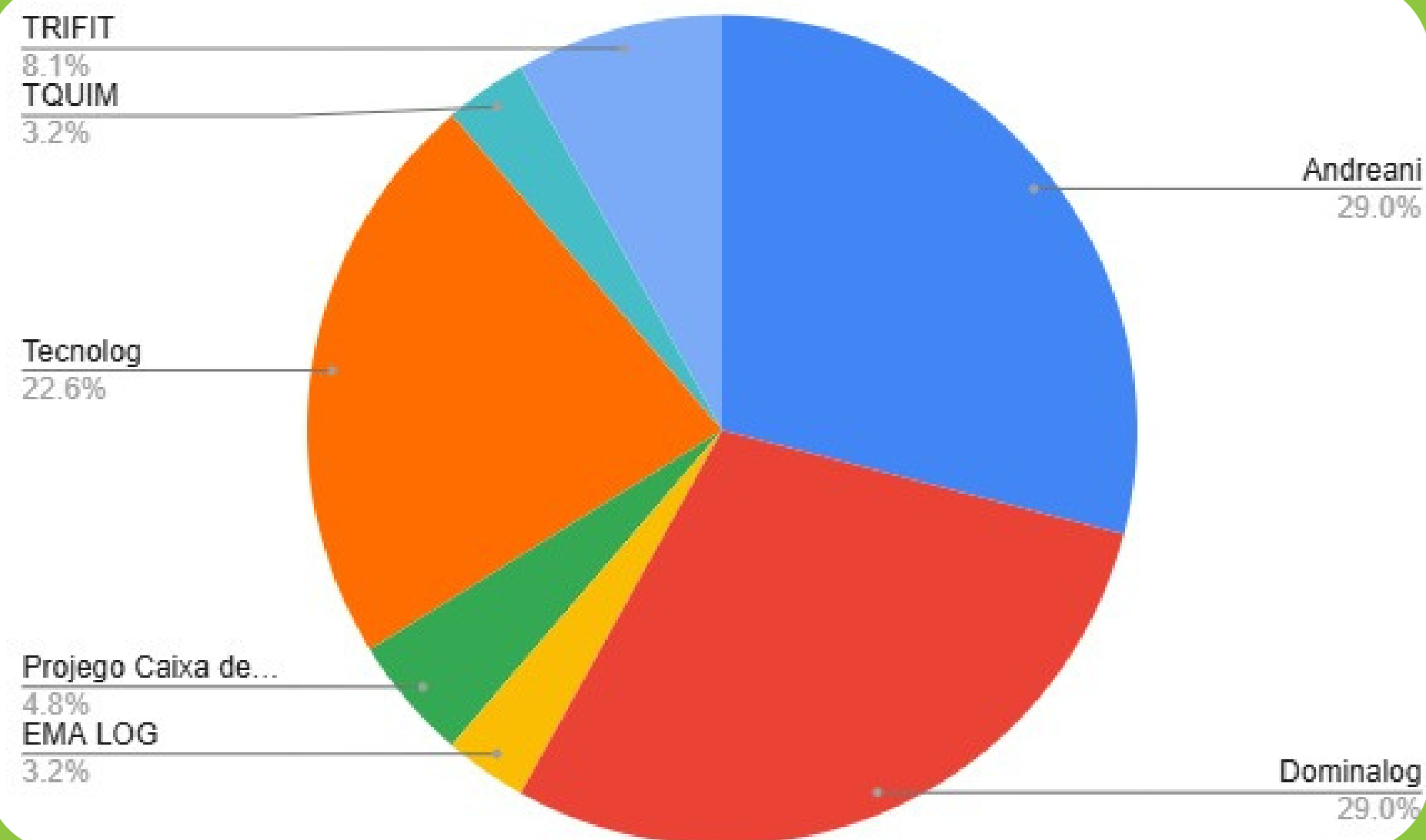
ENTREGAS NO BRASIL

- 6286 crianças alcançadas com nossas caixinhas;
- Foram mais de 60 destinos;
- 2.473 Km em média de distancia.


Somos uma das mais impactantes Startups Sociais do País ♥

EMPRESAS TRANSPORTADORAS PARCEIRAS.


TODOS OS NOSSOS SONHOS
PODEM PARECER DISTANTES.
MAS, PARA ESTAS CRIANÇAS
TÃO AMADAS E NECESSITADAS,
SÃO OS NOSSOS PARCEIROS DE
TRANSPORTE QUE FAZEM COM
QUE ESSES SONHOS REALMENTE
CHEGUEM ATÉ ELAS.



EQUIPES DE VOLUNTARIADO E PARCEIROS DO PROJETO



Social Proof:



ABRANGÊNCIA DO TRABALHO

Atendemos a 5 dos 17 Objetivos de Desenvolvimento Sustentável estabelecido pela ONU



OBJETIVOS DE DESENVOLVIMENTO SUSTENTÁVEL


1 ERRADICAÇÃO
DA POBREZA



4 EDUCAÇÃO
DE QUALIDADE



10 REDUÇÃO DAS
DESIGUALDADES



12 CONSUMO E
PRODUÇÃO
RESPONSÁVEIS



17 PARCERIAS E MEIOS
DE IMPLEMENTAÇÃO



EVENTO MONTANA



A Montana Química S.A. realizou um evento interno com sua equipe, resultando na montagem de mais de 200 caixas, destacando o compromisso e engajamento dos funcionários com ações de impacto social.



EVENTOS 3º TRIMESTRES



EVENTOS INCOMPANY E INSCHOOL



2º EVENTO LUBRIZOL♥



Lubrizol

Compartilhar informações sobre o Projeto Caixa de Sapato com grupos e empresas internacionais é crucial para ampliar sua eficácia e alcance. Ao apresentar o projeto a um público global, atraímos novos parceiros que podem oferecer não apenas recursos financeiros, mas também conhecimento, tecnologias e práticas inovadoras que fortalecem a nossa missão.

Por exemplo, ao interagir com uma empresa multinacional, podemos ilustrar como sua contribuição pode fazer a diferença ao apoiar o envio de kits educacionais e suprimentos essenciais para comunidades carentes. Esses recursos internacionais possibilitam a expansão do impacto do projeto, permitindo beneficiar um maior número de crianças e famílias no Brasil e na região. Ao alavancar parcerias internacionais, o Projeto Caixa de Sapato não apenas amplia sua rede de apoio, mas também inspira um movimento global de solidariedade que transcende fronteiras, tornando o mundo um lugar melhor para todos

RELATÓRIO DE ENVIOS 2025



	QUANTIDADE	CEP	CIDADE	ESTADO	NOME DO PROJETO	TRANSPORTADORA	HABITANTES	DISTÂNCIA KM	IDH
1	100	44930-000	Presidente Dutra/Irecê	BA	Congregação Presbiteriana	Andreani	46.578	2124	0.614/20210
2	150	44054-658	Rafael Jambeiro/Feira de Santana	BA	Congregação Presbiteriana	Andreani	19.662	1898	0.564/2010
3	100	46550-000	Rio do Pires	BA	IPB Rio Pires/Crianças para Cristo	Dominalog	10.801	1565	0.594/2010
4	126	64890-000	Canto do Buriti	PI	IPB de Campo do Buriti	Andreani	20.619	2287	0.576/2010
5	110	63046-520	Juazeiro do Norte	CE	Casa Escola Sertão	Andreani	286.120/2022	2507	0.700/2024
6	104	57475-000	Alto São José Pariconha	AL	Projeto em Alto Pariconha	Dominalog	10.573	2311	0.548/2010
7	110	48680-000	Iboró/Abaré	BA	Projeto em Iboró e Abaré	Dominalog	17.639	2325	0.595/2010
8	102	60110-141	Japuaara/Fortaleza	CE	JMN IPB	Andreani	2.428.678	3100	0.754/2010
9	112	62.932-014	Limoeiro do Norte	CE	JMN IPB	Andreani	59560	2799	0,711/2023
10	150	58.610-000	São José do Sabogi	PB	Alcançando Crianças Sertanejas	Andreani	4138	2701	0.617/2010
11	144	58.610-000	Santana do Seridó	RN	Semente de Esperança	Andreani	2.696	2738	0.642/2010
12	85	64.700-000	Simplicio Mendes	PI	JMN B	Andreani	13.881	2445	0.627/2010
13	110	64.770-000	São Raiundo Nonato	PI	JMN IPB	Andreani	38.934	2346	0,661/2010
14	123	46765-000	Piatã	BA	JMN IPB	Andreani	20.086	1638	0.571/2010
15	43	46765-000	Piatã	BA	JMN IPB	Andreani	20.086	1638	0.571/2010
16	125	44.880-000	Cafarnaum	BA	JMN IPB	TRIFIT	17.466	1844	47.40/100
17	125	44.880-000	Cafarnaum	BA	JMN IPB BECA	TRIFIT	17.466	1844	47.40/100
18	82	44.880-000	Cafarnaum	BA	JMN IPB PROJETO PEDAGÓGICO	TRIFIT	17.466	1844	47.40/100
19	110	65.795-000	Estreito	MA	Estreito	Andreani	34.353	2231	0.659/2010
20	120	59.067-620	Natal	RN	Projeto escola sertão	Andreani	7.513	2978	0.763/2010

	QUANTIDADE	CEP	CIDADE	ESTADO	NOME DO PROJETO	TRANSPORTADORA	HABITANTES	DISTÂNCIA KM	IDH
21	100	46.650-000	Barra da Estiva	BA	Projeto em Barra da Estiva	Dominalog	26.026	1602	0.575/2010
22	100	57820-000	Murici	AL	JMN IPB	Andreani	25.187	2609	0.527/2010
23	101	44.905-000	Lapão	BA	JMN IPB Bom Prazer	Andreani	26.998	1880	0.596/2024
24	120	57520-000	Maravilha	AL	JMN IPB	Andreani	9.534	2360	0.569/2010
25	101	49020-530	Aracaju	SE	IB BETEL	Andreani	602.757	2221	0.739/2024
26	125	64370-000	Prata do Piauí	PI	Projeto em Prata do Piaui	Dominalog	3.042	2656	0.565/2010
27	134	63145-000	TARRAFAS	CE	ADD	Dominalog	7.529	2798	0.576/2010
28	111	65800-000	BALSAS	MA	IPB BALSAS	Dominalog	101.767	2270	0.687/2010
29	115	64545-000	SANTA CRUZ DO PIAUÍ	PI	Projeto em Santa Cruz	Dominalog	5.831	2578	0.601/2010
30	100	46765-000	Piatã	PI	Projeto em Piatã	Dominalog	20.086	1638	0.571/2010
31	153	4500-000	VALENÇA	BA	Projeto em Valença	Dominalog	90.028	1842	0.691/2021
32	110	56355-000	DORMENTES	PE	1 Igreja Batista de Dormentes	Dominalog	7.529	2798	0.576/2010
33	102	49400-000	LAGARTO	SE	IPB Povoado Jenipapo	TRIFIT	106.015	2162	0.702/2021
34	169	57800-000	União dos Palmares	AL	Projeto Muquém JMN IPB	TRIFIT	5.928	2497	0.684/2021
35	111	12602360	LORENA/INVERNO PROJETO SAMUEL	SP	Projeto casa escola	Projego Caixa de Sapato	~90.000	190	7.660.000
36	100	96070370	PELOTAS/INVERNO	RS	Projeto Casa/Escola	EMA LOG	~325.000	1250	7.390.000
37	258	97705000	SANTIAGO/INVERNO	RS	Indicação Miss Jorge Soasres	EMA LOG	~49.000	1150	7.560.000
38	120	95870000	BOM RETIRO DO SUL	RS	Projeto em BOM RETIRO DO SUL	TQUIM	~12.500	1130	7.080.000
39	90	91170110	PORTO ALEGRE	RS	Projeto em P.A.	TQUIM	~1.340.000	1100	8.050.000
40	78	11680000	UBATUBA	SP	Projeto Quilombo Camburi	Projego Caixa de Sapato	~93.000	225	7.510.000
41	98	6266315	Osasco	SP	Projeto no Buraco do Sapao	Projego Caixa de Sapato	~730.000	20	7.760.000

	QUANTIDADE	CEP	CIDADE	ESTADO	NOME DO PROJETO	TRANSPORTADORA	HABITANTES	DISTÂNCIA KM	IDH
42	102	63800000	QUIXERAMOBIM	CE	Projeto em Quixeramobim	Dominalog	~85.000	2850	6.590.000
43	111	56560000	INAJÁ	PE	Projeto em Inajá	Dominalog	~78.000	2450	6.640.000
44	100	63308000	Lavras de Mangabeira	CE	Projeto em Lavras	Dominalog	~31.000	2600	6.140.000
45	73	58993-00	BOA VENTURA	PB	Projeto Boa Ventura	Dominalog	~64.000	2700	7.100.000
46	163	59300000	ITAÍBA	PE	Projeto em ITAIBA	Dominalog	~64.000	2750	7.100.000
47	16	69463156	Município de Coari	AM	Comunidade - Vila Fernandes	Tecnolog	~71.000	3650	5.860.000
48	38	69463156	Município de Coari	AM	Comunidade - Boãn	Tecnolog	~71.000	3650	5.860.000
49	57	69463156	Município de Coari	AM	Comunidade - Boa fé	Tecnolog	~71.000	3650	5.860.000
50	64	69463156	Município de Coari	AM	Comunidade - Município de Coari	Tecnolog	~71.000	3650	5.860.000
51	34	69463156	Município de Coari	AM	Comunidade - Itapeua	Tecnolog	~71.000	3650	5.860.000
52	72	69098420	Manaus	AM	Água Viva em Presidente Figueiredo	Tecnolog	~2.080.000	3900	7.370.000
53	100	69099465	Município de Manaus Novo paraíso - Tarumã	AM	Comunidade ramal do Tarumã Eterna Aliança	Tecnolog	~2.080.000	3900	7.370.000
54	105	69401335	Manacapuru	AM	Projeto da União	Tecnolog	~103.000	3980	6.140.000
55	56	69401335	Manacapuru	AM	Cm. São Pedro, São Paulo e Vila dos Patrícios	Tecnolog	~103.000	3980	6.140.000
56	47	69401335	Manacapuru	AM	Ramal 26 Uga Uga	Tecnolog	~103.000	3980	6.140.000
57	100	69063450	Manaus	AM	Projeto em Miua	Tecnolog	~2.080.000	3900	7.370.000
58	100	69063450	Manaus	AM	Projeto em Vila Sampaio	Tecnolog	~2.080.000	3900	7.370.000
59	94	69463156	Município de Coari	AM	Projeto na Região de Coari	Tecnolog	~59.000	3350	6.050.000
60	127	69430000	Recial de Coari	AM	MONTE HOREBE, GRANDE VITÓRIA e JACARÉ	Tecnolog	~30.000	3780	5.460.000




Obrigado!

Fale Conosco



FILIFE PORTUGAL

(11) 94852-5689 

Av. Guido Caloi, 1.000 - Bloco 6 - Térreo - Santo Amaro - São Paulo - SP, 05802-140
Organico Coworking - Alameda Grajaú, 219 - Alphaville - Barueri - SP, 06454-050

 atendimento@projetoaixadesapato.org

 @projetoaixadesapatobrasil

www.projetoaixadesapato.org